

Unità 1 - Ciao, di dove sei?

1. Apri il libro a pagina 19.

1. Chi è il ragazzo sull'immagine 2?
2. Che cosa ha in mano?
3. Come si chiama la ragazza dell'immagine 5?

2. Hai buona memoria? Qual è l'ordine giusto delle immagini e delle frasi?



- A. Francesco e Chiara si presentano. _____
- B. Chiara dà a Francesco delle indicazioni per arrivare a Ponte Vecchio. _____
- C. Francesco chiede a Chiara dove si trova Ponte Vecchio. _____
- D. Francesco non trova Ponte Vecchio. _____

3. Completa con il nome della città:



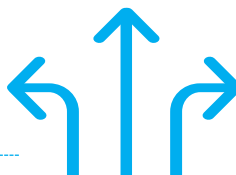
è il simbolo di



è il simbolo di

4. Completa con l'indicazione giusta:

Per arrivare al museo devi prendere:



5. Guarda la piantina a pagina 23.

1. Come si chiama la stazione di Firenze?
2. Arrivi alla stazione di Firenze. Quali vie devi prendere per andare al Duomo?
.....
3. Sei in Piazza Duomo. Quali vie devi prendere e quale piazza attraversare per arrivare a Ponte vecchio?
.....
4. Cita due piazze del centro città.

6. Roberto è alla Stazione e cerca San Marco. Chiede un'informazione a Anna che indica un itinerario ma commette un errore. Quale?

Anna: "Per arrivare a San Marco è facile! Prendi la via a sinistra, via Nazionale e continui sempre dritto fino a Piazza Indipendenza. Poi giri a sinistra e continui sempre dritto. San Marco è a destra."

.....

.....

.....

7. Guarda il libro a pagina 23 e prova a seguire gli itinerari. Dove arrivi? Il punto di partenza è il Duomo.

- a. Devi andare sempre dritto fino a piazza San Giovanni. Prendi a sinistra in via Roma e continui fino al fiume. Passi il Ponte Vecchio e continui ancora dritto fino a Piazza dei Pitti. È facile. È un palazzo molto grande.
.....
- b. Arrivare è facile. Devi girare a destra in via Lamarmora, poi subito a sinistra. La via porta direttamente a
.....
- c. Devi andare sempre dritto fino a Piazza San Giovanni. Poi prendi la via che si chiama via de' Panzani e continui dritto fino a Piazza dell'Unità.
.....
- d. Da piazza San Giovanni prendi a destra in via Cavour. Vai sempre dritto fino a quando arrivi a San Marco e giri a sinistra in via XXVII aprile. La via porta in Viale Filippo Strozzi.
.....

8. Completa le frasi con le forme adatte dei verbi nel riquadro.

arrivare, chiamarsi, continuare, dovere, essere, parlare, portare, prendere, trovare

1. Paola la via a sinistra.
2. " Giovanni, e tu?"
3. Questa via al centro
4. " francese?" "No, sono italiana."
5. Per arrivare a scuola io l'autobus .
6. "(io) inglese e francese. E tu?"
7. Lei Annie, è francese.

8. (Io) Non il Colosseo sulla piantina.
9. Per arrivare al Duomo (tu) fino a piazza San Giovanni e
la prima via a destra.
10. Craig inglese ma abita a Roma
11. Quando (tu) al fiume prendere la prima via a destra.
12. Se prendo questa via (io) più rapidamente.
13. Laura prendere la metropolitana per arrivare in centro.
14. (Io) italiano, di Bologna. E tu, di dove sei?
15. Dunque per arrivare a Ponte Vecchio (Io) fino all'Arno. Non è difficile!


9. Fai tutte le combinazioni possibili:

è / non è un ragazzo
è / non è una ragazza
è / non è un professore
è / non è una professoressa

simpatico
francese
allegra
fiorentino
giovane
intelligente

10. Completa con l'articolo indeterminativo (un / una) :

1. Il Colosseo è monumento di Roma
2. Giusi è ragazza veneziana
3. Il signor Rossi è professore d'italiano.
4. Lucia prende via a sinistra
5. Gianni prende piantina di Napoli
6. Quando arrivi in grande piazza, devi girare a sinistra.
7. Antonio è ragazzo simpatico.
8. Si chiama Lucia, è ragazza italiana.
9. Al bar prendo cappuccino.



11. Completa le frasi con l'articolo adatto (il, la, un, una)

1. Colosseo è monumento molto famoso.
2. Scusa, dov'è galleria degli Uffizi?
3. Quando arrivi al fiume, trovi grande via che si chiama via dei Tornabuoni.
4. Non trovo piantina di Firenze.
4. film di Nanni Moretti è interessante.

12. Qual è la domanda?


1. " ?" "Silvia, e tu?"
2. " ?" "Sì, sono romano, perché?"

3. "..... l'Università?" "È facile. Devi prendere questa via a sinistra"
4. ".....?" "Sono di Siena."
5. ".....?" "È un ragazzo milanese."

13. Come salutiamo:

	Quando arriviamo	Prima di separarci?
Un amico		
Il professore / la professoressa		

14. Completa la carta d'identità di quattro famosi personaggi italiani con gli elementi del riquadro sotto:

REPUBBLICA ITALIANA 

CARTA DI IDENTITÀ



Cognome:

Nome: M _ n _ _ _

Nata a: (Umbria)

Il: 30 settembre 1969

Professione:

Segni particolari: bellissima

REPUBBLICA ITALIANA 

CARTA DI IDENTITÀ



Cognome:

Nome: Lu _ _ an _

Nato a: (Emilia Romagna)

Il: 12 ottobre 1935

Professione:

Segni particolari: ha una bella voce

REPUBBLICA ITALIANA 

CARTA DI IDENTITÀ



Cognome:

Nome: R _ b _ _ _ o

Nato a: (Toscana)

Il: 27 ottobre 1952

Professione:

Segni particolari: divertente

REPUBBLICA ITALIANA 

CARTA DI IDENTITÀ



Cognome:

Nome: _ _ _ s

Nato a: (Lazio)


Il: 28 Ottobre 1963

Professione:


Segni particolari: romantico

Cognomi: Ramazzotti, Bellucci, Benigni, Pavarotti
Professioni: Top model e attrice, cantante di opera, attore comico, cantante di canzoni d'amore.
Città: Perugia (provincia di), Arezzo (provincia di), Roma, Modena

15. Adesso compila la tua carta d'identità

REPUBBLICA ITALIANA 

CARTA DI IDENTITÀ



Nome:

Cognome:

Nato/a:

Il: